





## 第2日目 決勝リーグ

A コート

種別: 【小学生の部】

1・2位グループ





	桜木バレーボール スポーツ少年団	青島北バレー ボールスポーツ少 年団	加佐登ジュニアバ レーボールクラブ	布袋北スポー ツ少年団	採点	セット率	ポイント 率	順位
桜木バレーボール スポーツ少年団 (静岡県)		2 $\begin{pmatrix} 15-7 \\ 15-6 \\ - \end{pmatrix}$ 0	2 $\begin{pmatrix} 15-9 \\ 15-9 \\ - \end{pmatrix}$ 0	0 $\begin{pmatrix} 12-15 \\ 11-15 \\ - \end{pmatrix}$ 2	5	2	1.361	2
青島北バレー ボールスポーツ少 年団 (静岡県)	0 $\begin{pmatrix} 7-15 \\ 6-15 \\ - \end{pmatrix}$ 2		0 $\begin{pmatrix} 7-15 \\ 10-15 \\ - \end{pmatrix}$ 2	0 $\begin{pmatrix} 6-15 \\ 11-15 \\ - \end{pmatrix}$ 2	3	0	0.522	4
加佐登ジュニアバ レーボールクラブ (三重県)	0 $\begin{pmatrix} 9-15 \\ 9-15 \\ - \end{pmatrix}$ 2	2 $\begin{pmatrix} 15-7 \\ 15-10 \\ - \end{pmatrix}$ 0		0 $\begin{pmatrix} 13-15 \\ 2-15 \\ - \end{pmatrix}$ 2	4	0.5	0.818	3
布袋北スポー ツ少年団 (愛知県)	2 $\begin{pmatrix} 15-12 \\ 15-11 \\ - \end{pmatrix}$ 0	2 $\begin{pmatrix} 15-6 \\ 15-11 \\ - \end{pmatrix}$ 0	2 $\begin{pmatrix} 15-13 \\ 15-2 \\ - \end{pmatrix}$ 0		6	MAX	1.636	1

試合順	試合チーム		審判チーム
1	桜木バレーボールスポーツ少年団	布袋北スポーツ少年団	青島北バレーボールスポーツ少年団
2	青島北バレーボールスポーツ少年団	加佐登ジュニアバレーボールクラブ	桜木バレーボールスポーツ少年団
3	桜木バレーボールスポーツ少年団	加佐登ジュニアバレーボールクラブ	布袋北スポーツ少年団
4	布袋北スポーツ少年団	青島北バレーボールスポーツ少年団	加佐登ジュニアバレーボールクラブ
5	桜木バレーボールスポーツ少年団	青島北バレーボールスポーツ少年団	布袋北スポーツ少年団
6	加佐登ジュニアバレーボールクラブ	布袋北スポーツ少年団	青島北バレーボールスポーツ少年団

B コート

種別: 【小学生の部】

3・4位グループ

	佐布里ジュニアバ レーボールクラブ	たかとみスポー ツクラブ	高富ジュニアバ レー	楠ジュニア	採点	セット率	ポイント 率	順位
佐布里ジュニアバ レーボールクラブ (愛知県)		0 $\begin{pmatrix} 1-15 \\ 1-15 \\ - \end{pmatrix}$ 2	0 $\begin{pmatrix} 5-15 \\ 11-15 \\ - \end{pmatrix}$ 2	0 $\begin{pmatrix} 3-15 \\ 8-15 \\ - \end{pmatrix}$ 2	3	0	0.322	4
たかとみス ポーツクラブ (岐阜県)	2 $\begin{pmatrix} 15-1 \\ 15-1 \\ - \end{pmatrix}$ 0		0 $\begin{pmatrix} 6-15 \\ 1-15 \\ - \end{pmatrix}$ 2	0 $\begin{pmatrix} 10-15 \\ 10-15 \\ - \end{pmatrix}$ 2	4	0.5	0.919	3
高富ジュニア バレー (岐阜県)	2 $\begin{pmatrix} 15-5 \\ 15-11 \\ - \end{pmatrix}$ 0	2 $\begin{pmatrix} 15-6 \\ 15-1 \\ - \end{pmatrix}$ 0		1 $\begin{pmatrix} 15-10 \\ 12-15 \\ 10-15 \end{pmatrix}$ 2	5	2.5	1.54	2
楠ジュニア (三重県)	2 $\begin{pmatrix} 15-3 \\ 15-8 \\ - \end{pmatrix}$ 0	2 $\begin{pmatrix} 15-10 \\ 15-10 \\ - \end{pmatrix}$ 0	2 $\begin{pmatrix} 10-15 \\ 15-12 \\ 15-10 \end{pmatrix}$ 1		6	6	1.471	1





試合順	試合チーム		審判チーム
1	佐布里ジュニアバレーボールクラブ	楠ジュニア	たかとみスポーツクラブ
2	たかとみスポーツクラブ	高富ジュニアバレー	佐布里ジュニアバレーボールクラブ
3	佐布里ジュニアバレーボールクラブ	高富ジュニアバレー	楠ジュニア
4	楠ジュニア	たかとみスポーツクラブ	高富ジュニアバレー
5	佐布里ジュニアバレーボールクラブ	たかとみスポーツクラブ	楠ジュニア
6	高富ジュニアバレー	楠ジュニア	たかとみスポーツクラブ

## 第2日目 決勝リーグ

C コート

種別: 【ファミリーの部】

1・2位グループ




	俵組	布北っ子	稲生 A	MITSUKE	採点	セット率	ポイント率	順位
俵組 (愛知県)		1 $\begin{pmatrix} 7 - 15 \\ 15 - 11 \\ 12 - 15 \end{pmatrix}$ 2 0	0 $\begin{pmatrix} 2 - 15 \\ 10 - 15 \\ - \end{pmatrix}$ 2 0	0 $\begin{pmatrix} 6 - 15 \\ 8 - 15 \\ - \end{pmatrix}$ 2	3	0.167	0.594	4
布北っ子 (愛知県)	2 $\begin{pmatrix} 15 - 7 \\ 11 - 15 \\ 15 - 12 \end{pmatrix}$ 1		2 $\begin{pmatrix} 15 - 10 \\ 15 - 12 \\ - \end{pmatrix}$ 0 2	0 $\begin{pmatrix} 15 - 12 \\ 15 - 4 \\ - \end{pmatrix}$ 0	6	6	1.403	1
稲生 A (三重県)	2 $\begin{pmatrix} 15 - 2 \\ 15 - 10 \\ - \end{pmatrix}$ 0 0	0 $\begin{pmatrix} 10 - 15 \\ 12 - 15 \\ - \end{pmatrix}$ 2		1 $\begin{pmatrix} 16 - 17 \\ 16 - 14 \\ 13 - 15 \end{pmatrix}$ 2	4	0.75	1.102	3
MITSUKE (静岡県)	2 $\begin{pmatrix} 15 - 6 \\ 15 - 8 \\ - \end{pmatrix}$ 0 0	0 $\begin{pmatrix} 12 - 15 \\ 4 - 15 \\ - \end{pmatrix}$ 2 2	2 $\begin{pmatrix} 17 - 16 \\ 14 - 16 \\ 15 - 13 \end{pmatrix}$ 1		5	1.333	1.034	2

試合順	試合チーム		審判チーム
1	俵組	MITSUKE	布北っ子
2	布北っ子	稲生 A	俵組
3	俵組	稲生 A	MITSUKE
4	MITSUKE	布北っ子	稲生 A
5	俵組	布北っ子	MITSUKE
6	稲生 A	MITSUKE	布北っ子

D コート

種別: 【ファミリーの部】

3・4位グループ

	サタディー	コスモス	伊豆 Let's	稲生 B	採点	セット率	ポイント率	順位
サタディー (岐阜県)		0 $\begin{pmatrix} 5 - 15 \\ 8 - 15 \\ - \end{pmatrix}$ 2 0	0 $\begin{pmatrix} 12 - 15 \\ 12 - 15 \\ - \end{pmatrix}$ 2 0	0 $\begin{pmatrix} 8 - 15 \\ 12 - 15 \\ - \end{pmatrix}$ 2	3	0	0.633	4
コスモス (岐阜県)	2 $\begin{pmatrix} 15 - 5 \\ 15 - 8 \\ - \end{pmatrix}$ 0		1 $\begin{pmatrix} 9 - 15 \\ 15 - 11 \\ 16 - 17 \end{pmatrix}$ 2 0	0 $\begin{pmatrix} 9 - 15 \\ 9 - 15 \\ - \end{pmatrix}$ 2	4	0.75	1.023	3
伊豆 Let's (静岡県)	2 $\begin{pmatrix} 15 - 12 \\ 15 - 12 \\ - \end{pmatrix}$ 0 2	0 $\begin{pmatrix} 15 - 9 \\ 11 - 15 \\ 17 - 16 \end{pmatrix}$ 1		0 $\begin{pmatrix} 11 - 15 \\ 11 - 15 \\ - \end{pmatrix}$ 2	5	1.333	1.011	2
稲生 B (三重県)	2 $\begin{pmatrix} 15 - 8 \\ 15 - 12 \\ - \end{pmatrix}$ 0 2	0 $\begin{pmatrix} 15 - 9 \\ 15 - 9 \\ - \end{pmatrix}$ 2 0	2 $\begin{pmatrix} 15 - 11 \\ 15 - 11 \\ - \end{pmatrix}$ 0		6	MAX	1.5	1





試合順	試合チーム		審判チーム
1	サタディー	稲生 B	コスモス
2	コスモス	伊豆 Let's	サタディー
3	サタディー	伊豆 Let's	稲生 B
4	稲生 B	コスモス	伊豆 Let's
5	サタディー	コスモス	稲生 B
6	伊豆 Let's	稲生 B	コスモス

## 第2日目 決勝リーグ

E コート

種別: 【レディースの部】

1・2位グループ





	ほのぼの	来夢	みゆき	チェリーズ	採点	セット率	ポイント率	順位
ほのぼの (岐阜県)	 2 $\begin{pmatrix} 7 - 15 \\ 15 - 6 \\ 15 - 8 \end{pmatrix}$ 1 2 $\begin{pmatrix} 15 - 10 \\ 15 - 13 \\ - \end{pmatrix}$ 0 2 $\begin{pmatrix} 15 - 12 \\ 15 - 8 \\ - \end{pmatrix}$ 0	6	6	1.347	1			
来夢 (三重県)	1 $\begin{pmatrix} 15 - 7 \\ 6 - 15 \\ 8 - 15 \end{pmatrix}$ 2  0 $\begin{pmatrix} 13 - 15 \\ 9 - 15 \\ - \end{pmatrix}$ 2 0 $\begin{pmatrix} 8 - 15 \\ 9 - 15 \\ - \end{pmatrix}$ 2	3	0.167	0.701	4			
みゆき (静岡県)	0 $\begin{pmatrix} 10 - 15 \\ 13 - 15 \\ - \end{pmatrix}$ 2 2 $\begin{pmatrix} 15 - 13 \\ 15 - 9 \\ - \end{pmatrix}$ 0  1 $\begin{pmatrix} 8 - 15 \\ 15 - 9 \\ 10 - 15 \end{pmatrix}$ 2	4	0.75	0.945	3			
チェリーズ (岐阜県)	0 $\begin{pmatrix} 12 - 15 \\ 8 - 15 \\ - \end{pmatrix}$ 2 2 $\begin{pmatrix} 15 - 8 \\ 15 - 9 \\ - \end{pmatrix}$ 0 2 $\begin{pmatrix} 15 - 8 \\ 9 - 15 \\ 15 - 10 \end{pmatrix}$ 1  5	1.333	1.113	2				

試合順	試合チーム		審判チーム
1	ほのぼの	チェリーズ	来夢
2	来夢	みゆき	ほのぼの
3	ほのぼの	みゆき	チェリーズ
4	チェリーズ	来夢	みゆき
5	ほのぼの	来夢	チェリーズ
6	みゆき	チェリーズ	来夢

F コート

種別: 【レディースの部】

3・4位グループ

	ミラクル	キララ	岡田塾	ツインズ	採点	セット率	ポイント率	順位
ミラクル (愛知県)	 2 $\begin{pmatrix} 15 - 5 \\ 15 - 10 \\ - \end{pmatrix}$ 0 0 $\begin{pmatrix} 9 - 15 \\ 13 - 15 \\ - \end{pmatrix}$ 2 2 $\begin{pmatrix} 15 - 8 \\ 15 - 9 \\ - \end{pmatrix}$ 0	5	2	1.323	2			
キララ (愛知県)	0 $\begin{pmatrix} 5 - 15 \\ 10 - 15 \\ - \end{pmatrix}$ 2  1 $\begin{pmatrix} 15 - 11 \\ 12 - 15 \\ 16 - 17 \end{pmatrix}$ 2 0 $\begin{pmatrix} 11 - 15 \\ 11 - 15 \\ - \end{pmatrix}$ 2	3	0.167	0.777	4			
岡田塾 (三重県)	2 $\begin{pmatrix} 15 - 9 \\ 15 - 13 \\ - \end{pmatrix}$ 0 2 $\begin{pmatrix} 11 - 15 \\ 15 - 12 \\ 17 - 16 \end{pmatrix}$ 1  2 $\begin{pmatrix} 15 - 9 \\ 15 - 6 \\ - \end{pmatrix}$ 0	6	6	1.288	1			
ツインズ (静岡県)	0 $\begin{pmatrix} 8 - 15 \\ 9 - 15 \\ - \end{pmatrix}$ 2 2 $\begin{pmatrix} 15 - 11 \\ 15 - 11 \\ - \end{pmatrix}$ 0 0 $\begin{pmatrix} 9 - 15 \\ 6 - 15 \\ - \end{pmatrix}$ 2  4	0.5	0.756	3				





試合順	試合チーム		審判チーム
1	ミラクル	ツインズ	キララ
2	キララ	岡田塾	ミラクル
3	ミラクル	岡田塾	ツインズ
4	ツインズ	キララ	岡田塾
5	ミラクル	キララ	ツインズ
6	岡田塾	ツインズ	キララ

## 第2日目 決勝リーグ

G コート

種別: 【シルバーの部】

1・2位グループ




	松阪水曜会	石山クラブ	ピュアーズ	四日市クラブ	採点	セット率	ポイント率	順位
松阪水曜会 (三重県)		2 $\begin{pmatrix} 15-8 \\ 15-7 \\ - \end{pmatrix}$ 0	2 $\begin{pmatrix} 17-15 \\ 15-7 \\ - \end{pmatrix}$ 0	2 $\begin{pmatrix} 15-11 \\ 15-12 \\ - \end{pmatrix}$ 0	6	MAX	1.533	1
石山クラブ (岐阜県)	0 $\begin{pmatrix} 8-15 \\ 7-15 \\ - \end{pmatrix}$ 2		1 $\begin{pmatrix} 13-15 \\ 15-13 \\ 8-15 \end{pmatrix}$ 2	0 $\begin{pmatrix} 15-17 \\ 12-15 \\ - \end{pmatrix}$ 2	3	0.167	0.743	4
ピュアーズ (岐阜県)	0 $\begin{pmatrix} 15-17 \\ 7-15 \\ - \end{pmatrix}$ 2	2 $\begin{pmatrix} 15-13 \\ 13-15 \\ 15-8 \end{pmatrix}$ 1		2 $\begin{pmatrix} 15-9 \\ 15-12 \\ - \end{pmatrix}$ 0	5	1.333	1.067	2
四日市クラブ (三重県)	0 $\begin{pmatrix} 11-15 \\ 12-15 \\ - \end{pmatrix}$ 2	2 $\begin{pmatrix} 17-15 \\ 15-12 \\ - \end{pmatrix}$ 0	0 $\begin{pmatrix} 9-15 \\ 12-15 \\ - \end{pmatrix}$ 2		4	0.5	0.874	3

試合順	試合チーム		審判チーム
1	松阪水曜会	四日市クラブ	石山クラブ
2	石山クラブ	ピュアーズ	松阪水曜会
3	松阪水曜会	ピュアーズ	四日市クラブ
4	四日市クラブ	石山クラブ	ピュアーズ
5	松阪水曜会	石山クラブ	四日市クラブ
6	ピュアーズ	四日市クラブ	石山クラブ

H コート

種別: 【シルバーの部】

3・4位グループ

	愛港	きたのフレッシュ	パラダイス磐田	SVC 三島	採点	セット率	ポイント率	順位
愛港 (愛知県)		0 $\begin{pmatrix} 13-15 \\ 9-15 \\ - \end{pmatrix}$ 2	0 $\begin{pmatrix} 10-15 \\ 11-15 \\ - \end{pmatrix}$ 2	0 $\begin{pmatrix} 8-15 \\ 3-15 \\ - \end{pmatrix}$ 2	3	0	0.6	4
きたのフレッシュ (愛知県)	2 $\begin{pmatrix} 15-13 \\ 15-9 \\ - \end{pmatrix}$ 0		0 $\begin{pmatrix} 10-15 \\ 4-15 \\ - \end{pmatrix}$ 2	1 $\begin{pmatrix} 13-15 \\ 15-12 \\ 9-15 \end{pmatrix}$ 2	4	0.75	0.862	3
パラダイス磐田 (静岡県)	2 $\begin{pmatrix} 15-10 \\ 15-11 \\ - \end{pmatrix}$ 0	2 $\begin{pmatrix} 15-10 \\ 15-4 \\ - \end{pmatrix}$ 0		2 $\begin{pmatrix} 15-9 \\ 15-12 \\ - \end{pmatrix}$ 0	6	MAX	1.607	1
SVC 三島 (静岡県)	2 $\begin{pmatrix} 15-8 \\ 15-3 \\ - \end{pmatrix}$ 0	2 $\begin{pmatrix} 15-13 \\ 12-15 \\ 15-9 \end{pmatrix}$ 1	0 $\begin{pmatrix} 9-15 \\ 12-15 \\ - \end{pmatrix}$ 2		5	1.333	1.192	2





試合順	試合チーム		審判チーム
1	愛港	SVC 三島	きたのフレッシュ
2	きたのフレッシュ	パラダイス磐田	愛港
3	愛港	パラダイス磐田	SVC 三島
4	SVC 三島	きたのフレッシュ	パラダイス磐田
5	愛港	きたのフレッシュ	SVC 三島
6	パラダイス磐田	SVC 三島	きたのフレッシュ

## 第2日目 決勝リーグ

I コート

種別: 【スポレクの部】

1・2位グループ





	ガンブラーズ	バイオレット	岡田塾 GO	鳥羽サンデー ズ	採点	セット率	ポイント 率	順位
ガンブラーズ (愛知県)		1 $\begin{pmatrix} 8 - 15 \\ 15 - 10 \\ 12 - 15 \end{pmatrix}$ 2 0	0 $\begin{pmatrix} 6 - 15 \\ 9 - 15 \\ - \end{pmatrix}$ 2 0	0 $\begin{pmatrix} 7 - 15 \\ 8 - 15 \\ - \end{pmatrix}$ 2	3	0.167	0.65	4
バイオレット (岐阜県)	2 $\begin{pmatrix} 15 - 8 \\ 10 - 15 \\ 15 - 12 \end{pmatrix}$ 1		0 $\begin{pmatrix} 13 - 15 \\ 12 - 15 \\ - \end{pmatrix}$ 2 0	0 $\begin{pmatrix} 9 - 15 \\ 13 - 15 \\ - \end{pmatrix}$ 2	4	0.4	0.916	3
岡田塾 GO (三重県)	2 $\begin{pmatrix} 15 - 6 \\ 15 - 9 \\ - \end{pmatrix}$ 0 2	2 $\begin{pmatrix} 15 - 13 \\ 15 - 12 \\ - \end{pmatrix}$ 0		1 $\begin{pmatrix} 17 - 16 \\ 11 - 15 \\ 7 - 15 \end{pmatrix}$ 2	5	2.5	1.105	2
鳥羽サンデー ズ (三重県)	2 $\begin{pmatrix} 15 - 7 \\ 15 - 8 \\ - \end{pmatrix}$ 0 2	2 $\begin{pmatrix} 15 - 9 \\ 15 - 13 \\ - \end{pmatrix}$ 0 2	2 $\begin{pmatrix} 16 - 17 \\ 15 - 11 \\ 15 - 7 \end{pmatrix}$ 1		6	6	1.472	1

試合順	試合チーム		審判チーム
1	ガンブラーズ	鳥羽サンデー ズ	バイオレット
2	バイオレット	岡田塾 GO	ガンブラーズ
3	ガンブラーズ	岡田塾 GO	鳥羽サンデー ズ
4	鳥羽サンデー ズ	バイオレット	岡田塾 GO
5	ガンブラーズ	バイオレット	鳥羽サンデー ズ
6	岡田塾 GO	鳥羽サンデー ズ	バイオレット

J コート

種別: 【スポレクの部】

3・4位グループ

	RC ひまわり	じゃんだらりん	各務 S. V. C	RC つなみ	採点	セット率	ポイント 率	順位
RC ひまわり (静岡県)		1 $\begin{pmatrix} 15 - 10 \\ 12 - 15 \\ 11 - 15 \end{pmatrix}$ 2 1	1 $\begin{pmatrix} 11 - 15 \\ 15 - 12 \\ 12 - 15 \end{pmatrix}$ 2 2	0 $\begin{pmatrix} 15 - 8 \\ 15 - 12 \\ - \end{pmatrix}$ 0	4	1	1.039	2
じゃんだらりん (愛知県)	2 $\begin{pmatrix} 10 - 15 \\ 15 - 12 \\ 15 - 11 \end{pmatrix}$ 1		1 $\begin{pmatrix} 15 - 11 \\ 4 - 15 \\ 13 - 15 \end{pmatrix}$ 2 1	1 $\begin{pmatrix} 15 - 7 \\ 10 - 15 \\ 12 - 15 \end{pmatrix}$ 2	4	0.8	0.94	3
各務 S. V. C (岐阜県)	2 $\begin{pmatrix} 15 - 11 \\ 12 - 15 \\ 15 - 12 \end{pmatrix}$ 1 2	2 $\begin{pmatrix} 11 - 15 \\ 15 - 4 \\ 15 - 13 \end{pmatrix}$ 1		2 $\begin{pmatrix} 15 - 7 \\ 9 - 15 \\ 17 - 16 \end{pmatrix}$ 1	6	2	1.148	1
RC つなみ (静岡県)	0 $\begin{pmatrix} 8 - 15 \\ 12 - 15 \\ - \end{pmatrix}$ 2 2	2 $\begin{pmatrix} 7 - 15 \\ 15 - 10 \\ 15 - 12 \end{pmatrix}$ 1 1	1 $\begin{pmatrix} 7 - 15 \\ 15 - 9 \\ 16 - 17 \end{pmatrix}$ 2		4	0.6	0.88	4



試合順	試合チーム		審判チーム
1	RC ひまわり	RC つなみ	じゃんだらりん
2	じゃんだらりん	各務 S. V. C	RC ひまわり
3	RC ひまわり	各務 S. V. C	RC つなみ
4	RC つなみ	じゃんだらりん	各務 S. V. C
5	RC ひまわり	じゃんだらりん	RC つなみ
6	各務 S. V. C	RC つなみ	じゃんだらりん

## 第2日目 決勝リーグ

K コート

種別: 【ブロンズの部】

1・2位グループ


	ごうど SVC-A	木曽川	岡田塾 GT	石山クラブ	採点	セット率	ポイント率	順位
ごうど SVC-A (岐阜県)	 0	$\begin{pmatrix} 10 & -15 \\ 9 & -15 \\ - & - \end{pmatrix}$ 2	$\begin{pmatrix} 13 & -15 \\ 11 & -15 \\ - & - \end{pmatrix}$ 2	$\begin{pmatrix} 9 & -15 \\ 9 & -15 \\ - & - \end{pmatrix}$ 2	3	0	0.678	4
木曽川 (愛知県)	$\begin{pmatrix} 15 & -10 \\ 15 & -9 \\ - & - \end{pmatrix}$ 2	 0	$\begin{pmatrix} 15 & -11 \\ 14 & -16 \\ 15 & -11 \end{pmatrix}$ 1	$\begin{pmatrix} 13 & -15 \\ 15 & -10 \\ 9 & -15 \end{pmatrix}$ 2	5	1.667	1.144	2
岡田塾 GT (三重県)	$\begin{pmatrix} 15 & -13 \\ 15 & -11 \\ - & - \end{pmatrix}$ 2	$\begin{pmatrix} 11 & -15 \\ 16 & -14 \\ 11 & -15 \end{pmatrix}$ 2	 0	$\begin{pmatrix} 11 & -15 \\ 10 & -15 \\ - & - \end{pmatrix}$ 2	4	0.75	0.908	3
石山クラブ (岐阜県)	$\begin{pmatrix} 15 & -9 \\ 15 & -9 \\ - & - \end{pmatrix}$ 2	$\begin{pmatrix} 15 & -13 \\ 10 & -15 \\ 15 & -9 \end{pmatrix}$ 1	$\begin{pmatrix} 15 & -11 \\ 15 & -10 \\ - & - \end{pmatrix}$ 2	 0	6	6	1.316	1

試合順	試合チーム		審判チーム
1	ごうど SVC-A	石山クラブ	木曽川
2	木曽川	岡田塾 GT	ごうど SVC-A
3	ごうど SVC-A	岡田塾 GT	石山クラブ
4	石山クラブ	木曽川	岡田塾 GT
5	ごうど SVC-A	木曽川	石山クラブ
6	岡田塾 GT	石山クラブ	木曽川

L コート

種別: 【ブロンズの部】

3・4位グループ

	きたのフレッシュ	ブルーシャイン	Reggina 沼津	四日市クラブ	採点	セット率	ポイント率	順位
きたのフレッシュ (愛知県)	 1	$\begin{pmatrix} 10 & -15 \\ 16 & -14 \\ 8 & -15 \end{pmatrix}$ 2	$\begin{pmatrix} 8 & -15 \\ 12 & -15 \\ - & - \end{pmatrix}$ 2	$\begin{pmatrix} 10 & -15 \\ 11 & -15 \\ - & - \end{pmatrix}$ 2	3	0.167	0.721	4
ブルーシャイン (静岡県)	$\begin{pmatrix} 15 & -10 \\ 14 & -16 \\ 15 & -8 \end{pmatrix}$ 2	 1	$\begin{pmatrix} 7 & -15 \\ 9 & -15 \\ - & - \end{pmatrix}$ 2	$\begin{pmatrix} 10 & -15 \\ 15 & -12 \\ 13 & -15 \end{pmatrix}$ 2	4	0.6	0.925	3
Reggina 沼津 (静岡県)	$\begin{pmatrix} 15 & -8 \\ 15 & -12 \\ - & - \end{pmatrix}$ 2	$\begin{pmatrix} 15 & -7 \\ 15 & -9 \\ - & - \end{pmatrix}$ 2	 1	$\begin{pmatrix} 5 & -15 \\ 16 & -14 \\ 11 & -15 \end{pmatrix}$ 2	5	2.5	1.15	2
四日市クラブ (三重県)	$\begin{pmatrix} 15 & -10 \\ 15 & -11 \\ - & - \end{pmatrix}$ 2	$\begin{pmatrix} 15 & -10 \\ 12 & -15 \\ 15 & -13 \end{pmatrix}$ 1	$\begin{pmatrix} 15 & -5 \\ 14 & -16 \\ 15 & -11 \end{pmatrix}$ 2	 1	6	3	1.275	1

試合順	試合チーム		審判チーム
1	きたのフレッシュ	四日市クラブ	ブルーシャイン
2	ブルーシャイン	Reggina 沼津	きたのフレッシュ
3	きたのフレッシュ	Reggina 沼津	四日市クラブ
4	四日市クラブ	ブルーシャイン	Reggina 沼津
5	きたのフレッシュ	ブルーシャイン	四日市クラブ
6	Reggina 沼津	四日市クラブ	ブルーシャイン